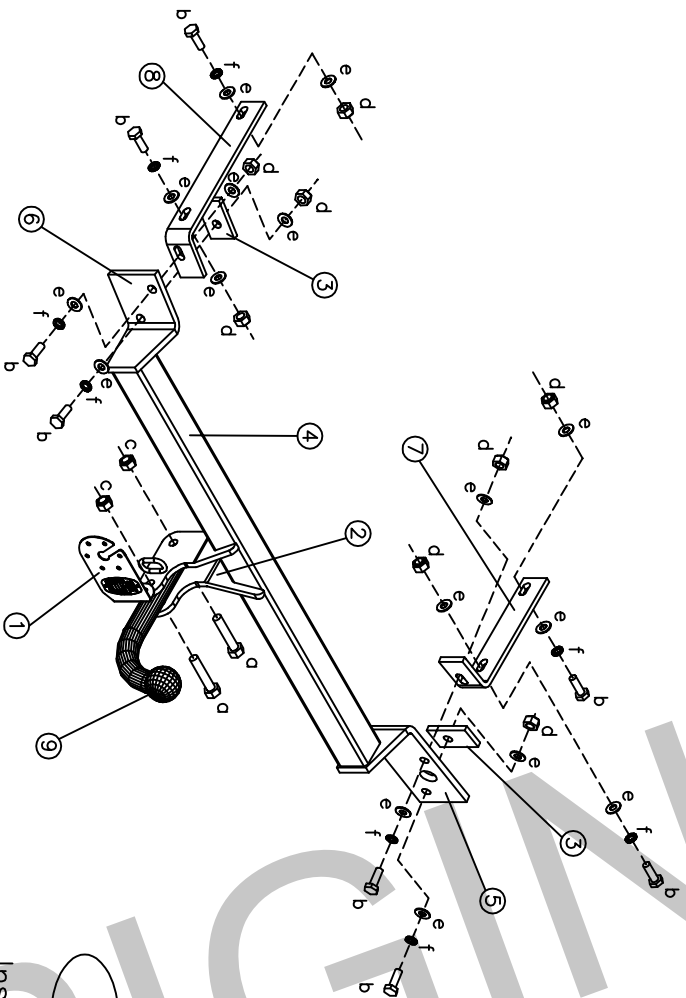
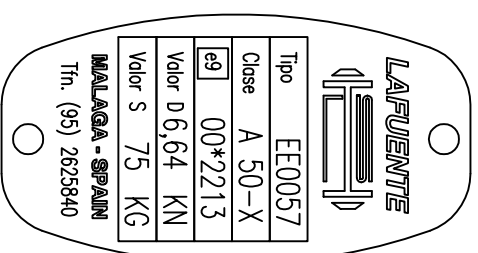


CROQUIS:

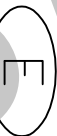


	TORNILLERIA	Calidad	Ud.
f	ARANDELA M10 GROWER	--	8
e	ARANDELA M10 PLANA ANCHA	--	16
d	TUERCA M10	8	8
c	TUERCA M12 AUTOBL.	8	2
b	TORNILLO M10x 40	8,8	8
a	TORNILLO M12x 65	8,8	2



Nº Homologación:	e9*94/20*94/20*2213*00
Código:	EE0057
MARCA:	RENAULT
MODELO:	CLIO II
PMR:	1.200 Kg

Par de apriete para los tornillos						
mm.	M6	M8	M10	M12	M14	M16
Nm.	10	25	55	85	135	200



Instrucciones de montaje:

1. Desmontar paragolpes.
2. Descolgar el tubo de escape y su protector anticálórico.
3. Fijar los soportes laterales (7) y (8) con tornillos (b), sin apretar.
4. Fijar el cuerpo del enganche (4) con tornillos (b) y pletinas (3), sin apretar.
5. Apretar los tornillos según tabla de Par de Apriete.
6. Fijar protector anticálórico, tubo de escape y paragolpes.
7. Revisar Par de Apriete de tornillos a los 6 meses/1.000 Km de uso.

**HNOS. SÁNCHEZ-LAFUENTE, S.A., NO ASUME NINGÚN TIPO DE RESPONSABILIDAD POR DAÑOS CAUSADOS POR UN USO INADECUADO. ESTE DOCUMENTO DEBE SER PRESENTADO EN LA I.T.V.**