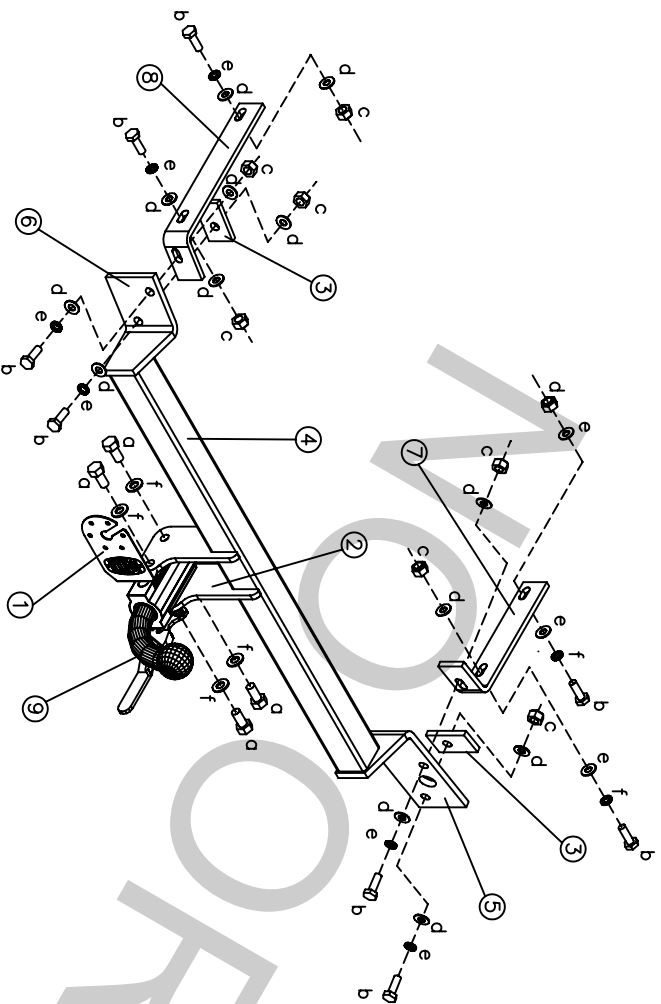
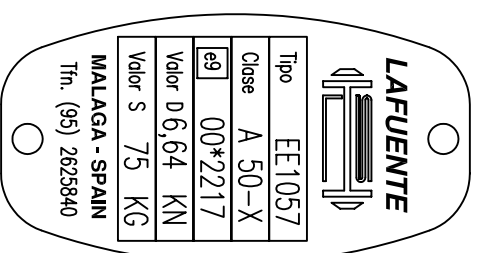


CROQUIS:




TORNILLERIA	Cantidad	Ud.
f ARANDELA M12 PLANA	--	4
e ARANDELA M10 GROWER	--	8
d ARANDELA M10 PLANA ANCHA	--	16
c TUERCA M10	8	8
b TORNILLO M10x 40	8,8	8
a TORNILLO M12x 25	8,8	4



Nº Homologación:	e9*94/20*94/20*2217*00
Codigo:	EE1057
MARCA:	RENAULT
MODELO:	CLIO II

PMR: 1.200 Kg

Par de apriete para los tornillos					
mm.	M6	M8	M10	M12	M14
Nm.	10	25	55	85	135
					200



Instrucciones de montaje:

1. Desmontar paragolpes.
2. Descolgar el tubo de escape y su protector anticatalítico.
3. Fijar los soportes laterales (7) y (8) con tornillos (b), sin apretar.
4. Fijar el cuerpo del enganche (4) con tornillos (b) y pletinas (3), sin apretar.
5. Apretar los tornillos según tabla de Par de Apriete.
6. Fijar protector anticatalítico, tubo de escape y paragolpes.
7. Revisar Par de Apriete de tornillos a los 6 meses/1.000 Km de uso.

HNOS. SÁNCHEZ-LAFUENTE, S.A., NO ASUME NINGÚN TIPO DE RESPONSABILIDAD POR DAÑOS CAUSADOS POR UN USO INADECUADO. ESTE DOCUMENTO DEBE SER PRESENTADO EN LA I.T.V.